

Diese Anleitung beschreibt die Installation des Buchungssystems unter einer eigenen Adresse

Das online-Buchungssystem kann auch losgelöst von der Adresse (Domain) **www.webpipe.de** betrieben werden. Beispielsweise unter **www.IhreDomain.de** oder **www.IhreDomain.de/buchen** oder auch unter **www.IhreDomain.de/zb01/xyz02/x1** usw..

Damit hätten Sie eine vollständig eigene www-Adresse zu Ihrem online-Buchungssystem und zu allen Ihren Buchungsgegenständen.

Einleitung und Voraussetzungen

Das online-Buchungssystem wird nicht auf Ihrem eigenen Computer (Client) installiert, sondern auf dem Computer Ihres online-Providers (Server). Ihr Provider, der beispielsweise auch Ihre Emails verwaltet, stellt Ihnen meistens auch Speicherplatz für eine eigene Homepage zur Verfügung. Dort können Sie das online-Buchungssystem installieren. Ihr Provider wird Ihnen auch gleich eine Homepage-Adresse (Domain) anbieten. Diese ist leider umständlich lang, - aber kostenfrei -, da sie von Ihrem Provider als Werbemittel benutzt wird.

Jetzt ist es überlegenswert, ob nicht die Anmeldung einer eigenen Domain sinnvoll ist. Das ist meistens problemlos von der Homepage Ihres Providers aus möglich. Die laufenden Kosten liegen z.Zt. unter einem Euro pro Monat. Wenn Sie und Ihre Teilnehmer unterwegs sind und von einem online-Cafe aus Ihren Buchungsgegenstand aufrufen wollen, werden Sie froh sein, über eine zweckmäßige und kurze Adresse zu verfügen.

Eine notwendige Voraussetzung für den Betrieb des Buchungssystems ist ein PHP fähiger Server. Überwiegend ist das gegeben, - vorsichtshalber aber lieber nachfragen -, evtl. ist ein Providerwechsel notwendig. Der Speicherplatzbedarf für einen einzelnen Buchungsgegenstand liegt unter 5MB. Es wird keine zusätzliche Datenbank benötigt.

Wenn Sie also Ihre Buchungsgegenstände auf Ihrem Server betreiben wollen, brauchen Sie ein an Ihre Domain angepasstes Buchungssystem. Bitte kontaktieren Sie mich, gerne werde ich Ihnen dieses anpassen und dann per Mail zusenden.

Karl-Heinz Flammersfeld
Oskar-Maria-Graf-Str. 10
85567 Grafing
E-Mail-Adresse: [admin\[at\]webpipe.de](mailto:admin[at]webpipe.de)
Telefon: 08092/853731

Welche Informationen brauche ich von Ihnen:

Ihre Adresse (Domain), wo sie dann später die Software zu Ihrem Buchungssystem installieren. Das kann beispielsweise direkt auf **IhreDomain.de** erfolgen, aber auch mit Unterordnern, z.B. **IhreDomain.de/buchen** oder auch hier **IhreDomain.de/Verzeichnis02/Pfad03/Ordner41** usw..

Wichtig: Der von Ihnen angelegte Pfad auf Ihrem Server muss mir exakt mitgeteilt werden. Sind sie nicht absolut gleich, wird das Buchungssystem nicht funktionieren.

Bitte Groß- und Kleinschreibung beachten.

Versuchen Sie aber eine kurze und sinnige Adresse - Ihre Teilnehmer werden es Ihnen danken.

Berücksichtigen Sie, dass **später, mit dem Anlegen Ihrer Buchungsgegenstände**, noch eine weitere Ebene dazu kommt. 3 Beispiele:

IhreDomain.de/buchen/Raum12 **IhreDomain.de/buchen/Raum13** **IhreDomain.de/buchen/Raum14**











Buchungssystem-Installation

Wenn nicht anders gewünscht, sende ich Ihnen eine komprimierte Datei.

Diese Datei (z.B. über rechte Maustaste) extrahieren/dekomprimieren/"entZippen"...

Die dekomprimierte Datei hat eine Größe von ca. 500kB.

Ordner **webp_zip**:

Name ▲	Gr...	Typ
 bUuchEEn	0 KB	Dateiordner
 .htaccess	1 KB	HTACCESS-Datei
 adPwVerg.htm	2 KB	HTML-Dokument
 adPwVerg.php5	3 KB	PHP5-Datei
 anmelden.htm	2 KB	HTML-Dokument
 favicon.ico	1 KB	Symbol
 usPwVerg.htm	2 KB	HTML-Dokument
 usPwVerg.php5	3 KB	PHP5-Datei
 webpipe.php5	3 KB	PHP5-Datei
 zufallBG.tmp	0 KB	TMP-Datei

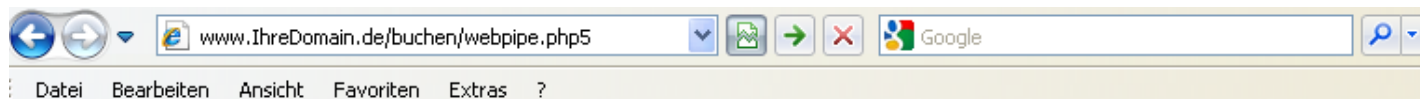
Obige Dateien incl. Ordner (alles extrahiert!) müssen nun auf Ihren Server geladen werden (upload).

Nochmal: Der Ordner muss exakt die Adresse haben, die Sie mir bei Ihrer Buchungssystem-Bestellung angegeben haben.

Test der Buchungssystem-Installation

Nachdem Sie die Software (alle Dateien) auf Ihrem Server installiert haben, bitte die Installation testen.
Ein Beispiel zu: ***IhreDomain.de/buchen***

Tragen Sie bitte in Ihren Browser ein: ***www.IhreDomain.de/buchen/webpipe.php5***



Mit dem Aufruf dieser Adresse muss eine Seite mit folgendem Inhalt erscheinen:

**Die Eröffnung eines neuen Buchungsgegenstandes ist nur mit einer *Startkennung* möglich.
Die *Startkennung* wird an Ihre eMail-Adresse gesandt.**

Ihre eMail-Adresse hier eintragen:

mir die Startkennung zusenden

[Kontakt & Information](#)

webpipe.de

Sollte diese Seite nicht in Ihrem Browser erscheinen, dann:

Kontrollieren Sie bitte (in der Mail oder in der Bestellbescheinigung.pdf) die bestellte Buchungssystem-Adresse. Stimmt die Domain überein? Sind alle weiteren Pfadbezeichnungen, bis zu der Installations-Adresse, korrekt? Wurde Groß- und Kleinschreibung beachtet, keine Leerzeichen, keine zusätzlichen Zeichen...?

Ist Ihr Server PHP fähig?

Sie können jederzeit die Installation auf Ihrem Server wieder löschen, evtl. Pfadbezeichnungen ändern/ergänzen und dann die Dateien neu installieren und wieder testen... bis es geht!

Wenn obiges nicht zum Ziel führt, brauchen Sie Unterstützung. Suchen Sie im Servicebereich Ihres Providers nach Unterstützung zum Themenbereich Homepage: „wie installiere ich meine Homepage“ o.ä..

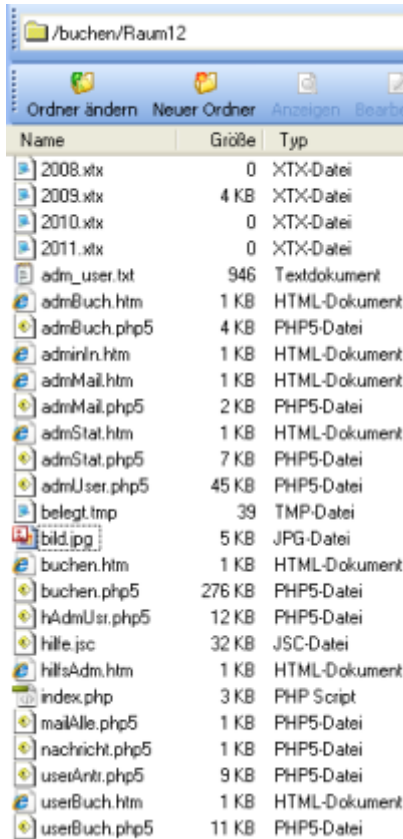
In FAQ (Frequently Asked Questions) sind auch häufig gute Hinweise zu finden. Oder versuchen Sie die Hotline Ihres Providers... Vielleicht haben Sie aber auch eine Bekannte/einen Bekannten, die/der Sie bei der Serverinstallation unterstützen kann.

In Ihrem Buchungssystem wird auch die Mail **info@IhreDomain.xyz** verwendet. Bitte bei Ihrem Provider anmelden.

Wenn die Installation des Buchungssystems erfolgreich war, finden Sie hier eine detaillierte Beschreibung zu [Anlegen eines Buchungsgegenstandes \(pdf-File 1,5MB - ab Seite 3\)](#)

Buchungssystem - Dateien

IhreDomain.de



Name	Größe	Typ
2008.xlsx	0	XTX-Datei
2009.xlsx	4 KB	XTX-Datei
2010.xlsx	0	XTX-Datei
2011.xlsx	0	XTX-Datei
adm_user.txt	946	Textdokument
admBuch.htm	1 KB	HTML-Dokument
admBuch.php5	4 KB	PHP5-Datei
adminIn.htm	1 KB	HTML-Dokument
admMail.htm	1 KB	HTML-Dokument
admMail.php5	2 KB	PHP5-Datei
admStat.htm	1 KB	HTML-Dokument
admStat.php5	7 KB	PHP5-Datei
admUser.php5	45 KB	PHP5-Datei
belegt.tmp	39	TMP-Datei
bild.jpg	5 KB	JPG-Datei
buchen.htm	1 KB	HTML-Dokument
buchen.php5	276 KB	PHP5-Datei
hAdmUsr.php5	12 KB	PHP5-Datei
hilfe.js	32 KB	JSC-Datei
hilfsAdm.htm	1 KB	HTML-Dokument
index.php	3 KB	PHP Script
mailAlle.php5	1 KB	PHP5-Datei
nachricht.php5	1 KB	PHP5-Datei
userAntr.php5	9 KB	PHP5-Datei
userBuch.htm	1 KB	HTML-Dokument
userBuch.php5	11 KB	PHP5-Datei

← Diese vier **.xlsx** Dateien beinhalten die Buchungen.

Das Programm arbeitet nur mit der aktuellen Jahreszahl,
mit dem vorherigen Jahr und mit zwei folgenden Jahren.

← In der Datei **adm_user.txt** befinden sich die Teilnehmerdaten.

← Bild des Buchungsgegenstandes

Backup: Buchungssystem/Buchungsgegenstände

Es ist nicht vom Nachteil, wenn Sie die gesamte Buchungssystem-Installation, incl. aller Buchungsgegenstände, regelmäßig kopieren (evtl. erledigt das Ihr Provider ja schon für Sie). Der Datenumfang ist relativ gering, er liegt unter 5MB pro Buchungsgegenstand. Diese Installations-Rekonstruktion wird aber nur bei einem Absturz Ihres Servers (mit totalem Datenverlust) notwendig sein, und das ist glücklicherweise sehr selten. Aber auch destruktive Hacker-Aktivitäten sind leider nicht absolut auszuschließen und dann werden wir ein vorhandenes Backup sehr schätzen.

Impressum

Kontakt

Karl-Heinz Flammersfeld
Oskar-Maria-Graf-Str. 10
85567 Grafing
E-Mail-Adresse: [admin\[at\]webpipe.de](mailto:admin[at]webpipe.de)
Telefon: 08092/853731

Rechtliche Hinweise

Gewährleistung

Der Entwickler des Buchungssystems **webpipe.de** gewährleistet Ihnen, für einen Zeitraum von drei Monaten, ab Zusendung im Anhang einer Email, dass die Software zum Zeitpunkt der Lieferung, gemäß den Angaben in der dazugehörigen Dokumentation, funktioniert und dass die Software frei von Fehlern ist. Lediglich unerhebliche Abweichungen von der maßgeblichen Dokumentation gelten nicht als Fehler.

Sollte sich herausstellen, dass tatsächlich ein Fehler vorliegt und dieser nicht auf unsachgemäßer Bedienung, der Verwendung ungeeigneter Betriebsmittel oder auf Änderungen oder sonstigen Handlungen von Ihnen oder Dritter oder anderen Ursachen außerhalb der Software beruht, so wird Ihnen der Kaufpreis erstattet. Im Rahmen einer Gewährleistungsverpflichtung bin ich zunächst berechtigt, den Fehler durch Überlassung einer neuen Programmversion der fehlerhaften Software oder auf andere Weise zu beseitigen. Führen Ersatzlieferung oder Nachbesserung nicht innerhalb einer angemessenen Frist zum Erfolg, so können Sie nach eigener Wahl die Rückgängigmachung dieser Vereinbarung oder Herabsetzung der für die fehlerhafte Software vereinbarten Vergütung verlangen. Nicht unter die Gewährleistung fallen Fehler, die ihren Ursprung nicht in der Software haben, sondern auf unsachgemäßer Bedienung, der Verwendung ungeeigneter Betriebsmittel oder auf Änderungen oder sonstigen Handlungen von Ihnen oder Dritter beruhen.

Sie sind allein dafür verantwortlich, dass die Software Ihren speziellen Anforderungen und Bedürfnissen entspricht. Ich übernehme keinerlei Verantwortung für die Auswahl der Software oder die Ergebnisse, die sich mit der Software oder den damit zusammen benutzten Gegenständen/Vorgängen erzielen lassen.

Haftungsbeschränkung

Der Entwickler des Buchungssystems **webpipe.de** haftet für keinerlei Schäden, die von der Software verursacht wurde.

Ausgenommen sind vorsätzliche Beschädigungen, die trotz sachgemäßer Anwendung des Produktes entstanden sind.

Im Falle einer Haftung wegen einer weder vorsätzlichen noch grob fahrlässigen Verletzung wesentlicher Vertragspflichten ist die Haftung maximal in Höhe des tatsächlich gezahlten Kaufpreises für die Software festgesetzt.

Eine eventuelle Garantiehaftung nach § 538 Abs.1 1. Alt. BGB ist ausgeschlossen.

Sie sind verpflichtet, auf Ihrem Server, angemessene Sicherheitsvorkehrungen zum Schutze Ihrer Daten und der Software zu treffen. Dazu gehört auch, Sicherungskopien in solchen zeitlichen Abständen anzufertigen, wie sie in Ihrem Tätigkeitsbereich bei Beachtung der Sorgfalt eines ordentlichen Kaufmanns üblich sind.

Urheberrecht

Diese online-Buchungssystem-Software genießt den Schutz des Urhebergesetzes und des Internationalen Urheberrechtsabkommens. Daher müssen Sie diese Software wie jedes andere geschützte Material behandeln. Soweit in dieser Vereinbarung nichts anderes bestimmt ist, dürfen Sie die Software, nicht an Dritte übertragen, vermieten, kopieren, modifizieren, übersetzen und untervermieten.